




**emCsistemas**  
soluções em gestão empresarial

EMC Gestão Empresarial

# **Simplificando as obrigações fiscais e contábeis**



Conheça recursos que tornam o ERP da EMC Sistemas um forte aliado tecnológico de empresas e contabilidades para cumprir as obrigações do Simples Nacional, Lucro Presumido e Lucro Real.



**Há mais de 25  
anos no mercado,  
e presente no dia a dia  
de milhares de empresas,  
o EMC Gestão Empresarial  
é capaz de impulsionar os  
resultados organizacionais.**



Controla e potencializa  
diversas operações  
da empresa.



Fornecer informações ao  
gestor para tomada de  
decisões assertivas.



Auxilia empresa e contabilidade no  
**cumprimento das obrigações fiscais e contábeis.**

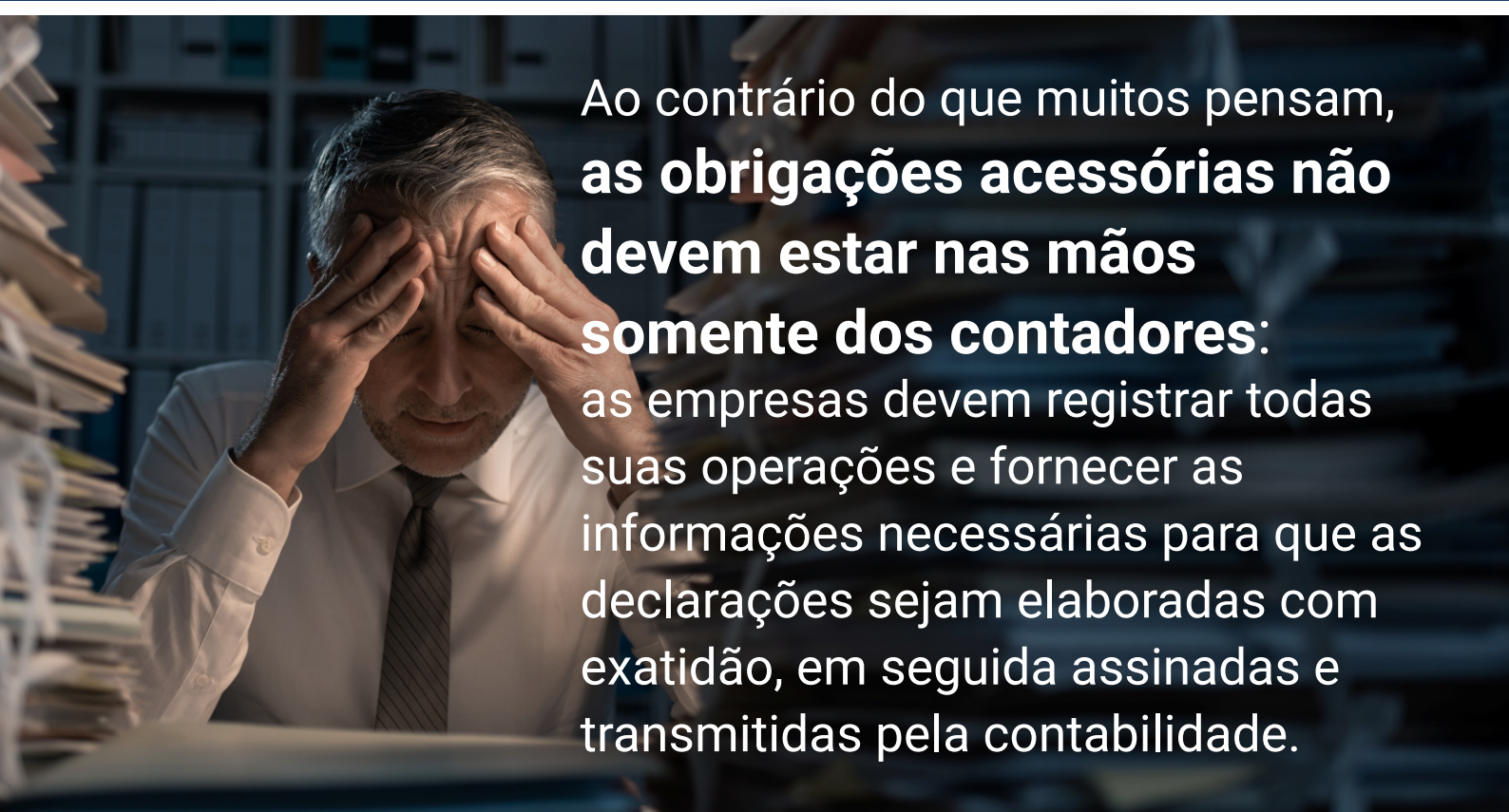
Este último tópico vem sendo desenvolvido intensamente pela EMC Sistemas, com muitos recursos sendo criados ou aprimorados nas últimas atualizações.



Afinal, além das obrigações tributárias comuns, atualmente há **diversas obrigações acessórias que devem ser cumpridas pela empresa.**

São declarações mensais, trimestrais ou anuais que precisam ser elaboradas e transmitidas pela internet.

Esta responsabilidade é geralmente repassada pelo empresário à contabilidade. Tarefas que demandam tempo e muitas vezes fazem com que contadores **deixem de praticar a contabilidade consultiva e se dediquem apenas à entrega de documentos** para o governo.



Ao contrário do que muitos pensam, **as obrigações acessórias não devem estar nas mãos somente dos contadores:** as empresas devem registrar todas suas operações e fornecer as informações necessárias para que as declarações sejam elaboradas com exatidão, em seguida assinadas e transmitidas pela contabilidade.

## O EMC Gestão Empresarial se apresenta como **aliado tecnológico**

para que a empresa possa registrar suas movimentações com simplicidade, e entregue à contabilidade arquivos e relatórios que agilizam o cumprimento de obrigações fiscais e contábeis.

**Conheça os principais recursos a seguir.**





# Software inteligente para evitar erros cadastrais

Cadastrar as tributações e classificações fiscais de produtos é uma atividade complexa, principalmente para empresas que movimentam milhares de itens. Mas a inteligência do software simplifica muito este trabalho.

O **EMC Gestão Empresarial preenche diversos dados fiscais de forma automática** ao cadastrar produtos, e ainda apresenta alertas quando identifica alguma inconsistência.

A empresa também conta com a auditoria do cadastro de produtos, uma **ferramenta capaz de identificar mais de 50 tipos de inconsistências no cadastro de produtos**. São problemas que podem motivar desde a rejeição de documentos fiscais, erros de validação das escriturações, até o recolhimento incorreto de tributos - fazendo com que a empresa **pague mais impostos do que deveria**, por exemplo.

**EMC Sistemas® - Auditor Cadastro de Produtos**

Grupo: TODOS OS GRUPOS Sub-Grupo: TODOS OS SUB-GRUPOS

Classificação Fiscal ICMS PIS COFINS

Produto	GTIN	NCM	CEST
CEST não informado			
560		6010000	
25942546		9053100	
7898071462291	789807146229	9249000	

**RESUMO AUDITORIA CADASTRO DE PRODUTOS**

Total de inconsistências encontradas: 584

**Classificação Fiscal**

- CEST não informado: 3

**ICMS**

- Origem do CST de Venda diferente da origem do CST de Compra: 340
- Origem do CST de Venda diferente da origem do CST de Compra: 14
- CST de Venda incompatível com o CST de Compra: 10
- CST de Venda incompatível com o CST de Compra: 7
- CST de Venda incompatível com o CST de Compra: 145
- CST de Venda incompatível com o CST de Compra: 9
- CST de Venda incompatível com o CST de Compra: 2
- Aliquota de ICMS incompatível com o CST de Venda: 1
- Tributação de ECF diferente da tributação de NF-e: 5
- Aliquota de ICMS ST diferente da Aliquota de ICMS: 1
- MVA ou Valor de Pauta não informados: 1

**PIS**

- CST de Venda incompatível com o CST de Compra: 5
- Aliquota de PIS incompatível com o CST de Venda: 13

[ESC] Fechar

[F2] Erro Anterior [F3] Detalhar Erro [F4] Próximo Erro

[F6] Resumo [F7] Imprimir [F8] Exportar [ESC] Fechar

**EMC Sistemas® - Detalhes do Erro**

**Erro:**  
CST de Compra é 10, 30, 60 ou 70 & CST de Venda não é 60

**Descrição:**  
A situação tributária de compra indica que o ICMS já foi recolhido no regime de substituição tributária. Por isso, o imposto não deve ser recolhido na venda deste produto. CST de Venda sugerido: X60, sendo X o dígito indicador de origem.

**CST de Compra:**  
070 - Com Redução de Base de Cálculo e Cobrança do ICMS por ST

**CST de Venda:**  
000 - Tributada Integralmente

[ESC] Fechar

Essas informações podem ser impressas ou exportadas em planilha para que, com o apoio da contabilidade, sejam feitos os devidos ajustes.





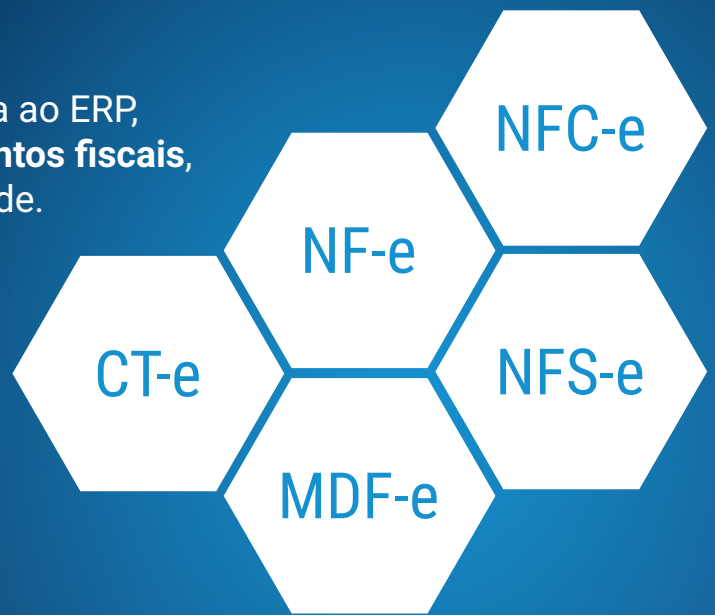
# Documentos fiscais descomplicados

A EMC Sistemas fornece, de forma integrada ao ERP, **emissores de diversos modelos de documentos fiscais**, com operação adequada ao ramo de atividade.

O ato de emitir notas fiscais torna-se simples com a **inteligência tributária que preenche automaticamente o CFOP, CST e outros códigos**, além de calcular os impostos e contribuições incidentes na operação.

Quando a empresa emite notas fiscais eletrônicas no software da EMC Sistemas, sua contabilidade é identificada no arquivo XML e, utilizando um certificado digital, pode realizar o download desses documentos.

Além disso, a empresa pode exportar os arquivos digitais dos documentos emitidos em determinado período para envio ao contador.



**O Monitor de NF-e baixa da Sefaz, de forma automática e discreta, as notas fiscais emitidas contra o CNPJ da empresa.**

Assim, o software dá total visibilidade às notas fiscais de entrada, permitindo o acesso ao Danfe e ao arquivo XML logo após a transmissão pelo fornecedor.

**O lançamento das compras no sistema é rápido e prático, pois os produtos e seus dados fiscais são obtidos de forma autônoma.**

Nesse processo de download e registro das entradas, o software também realiza a manifestação do destinatário, mecanismo que oficializa a transação comercial de forma digital, sem a necessidade de guardar o canhoto assinado. A empresa obtém segurança jurídica, impedindo o cancelamento indevido da nota fiscal pelo emitente, e ainda se isenta de problemas fiscais decorrentes de operações fraudulentas.



# Arquivos fiscais com **praticidade**

O EMC Fiscal é o módulo do ERP responsável por realizar a escrituração das movimentações registradas pela empresa, gerando os arquivos fiscais.



**SINTEGRA  
SPED FISCAL  
SPED CONTRIBUIÇÕES**

E o trabalho duro a EMC Sistemas já fez:  
a grande maioria das **configurações vêm prontas no software.**

Cabe à empresa, em conjunto com a contabilidade, apenas realizar a configuração estrutural uma única vez, ou quando houver alterações.

- O regime tributário e as demais características fiscais da empresa devem ser indicadas.
- Para empresas do Regime Normal, devem ser identificadas as contas contábeis referentes a cada tipo de operação registrada no software.

A partir de então, o software está pronto para gerar os arquivos fiscais mensalmente. Empresa e contabilidade têm flexibilidade para ajustar algumas opções de escrituração, mas os arquivos são gerados pelo EMC Fiscal em **total conformidade com as instruções presentes nos guias práticos** e demais documentos.



# Relatórios complementares para apuração de tributos

Além dos arquivos fiscais, outras informações podem ser extraídas do ERP para facilitar o cumprimento de obrigações.

CSOSN ICMS	Segregar ICMS	CST PIS/COFINS	Segregar PIS/COFINS	Total Vendas	Devoluções	Base Cálculo	Alíquota	Simples Nacional
0101	NÃO	01	NÃO	542,95	0,00	542,95	8,4500%	45,88
0101	NÃO	05	NÃO	23,80	0,00	23,80	8,4500%	2,01
0102	NÃO	01	NÃO	3.041,87	0,00	3.041,87	8,4500%	257,04
0102	NÃO	04	SIM	29,90	0,00	29,90	7,1402%	2,13
0102	NÃO	05	NÃO	712,88	0,00	712,88	8,4500%	60,24
0500	SIM	01	NÃO	832,36	0,00	832,36	5,6193%	46,77
0500	SIM	04	SIM	37.163,26	399,90	37.163,26	4,3095%	1.601,55
0500	SIM	05	NÃO	22.523,03	26,00	22.523,03	5,6193%	1.265,63
0500	SIM	99	NÃO	0,00	857,20	0,00	5,6193%	0,00
1500	SIM	05	NÃO	3.693,55	125,00	3.693,55	5,6193%	207,55
2500	SIM	05	NÃO	1.182,93	0,00	1.182,93	5,6193%	66,47

RESUMO DA APURAÇÃO (COMÉRCIO - ANEXO I)					
TIPO DE TRIBUTAÇÃO	TOTAL VENDAS	(-) DEV. VENDAS	(=) BASE DE CÁLCULO	ALÍQUOTA	SIMPLES NACIONAL
TRIBUTAÇÃO NORMAL	4.321,50	0,00	4.321,50	8,4500%	365,17
SEGREGAÇÃO DE ICMS	28.231,87	1.008,20	28.231,87	5,6193%	1.586,42
SEGREGAÇÃO DE PIS/COFINS	29,90	0,00	29,90	7,1402%	2,13
SEGREGAÇÃO DE ICMS E PIS/COFINS	37.163,26	399,90	37.163,26	4,3095%	1.601,55
<b>TOTAL</b>	<b>69.746,53</b>	<b>1.408,10</b>	<b>69.746,53</b>		<b>3.555,27</b>

SIMPLES NACIONAL POR RAMO DE ATIVIDADE							
COMÉRCIO		INDÚSTRIA		PRESTAÇÃO DE SERVIÇOS		TOTAL GERAL	
BASE CÁLCULO	SIMPLES NACIONAL	BASE CÁLCULO	SIMPLES NACIONAL	BASE CÁLCULO	SIMPLES NACIONAL	BASE CÁLCULO	SIMPLES NACIONAL
69.746,53	3.555,27	0,00	0,00	13.047,12	1.588,09	82.793,65	5.143,36

O relatório de apuração do Simples Nacional detalha as **receitas passíveis de segregação de tributos**, para que sejam aplicadas alíquotas reduzidas sobre a venda de produtos submetidos ao regime de substituição tributária do ICMS e/ou ao recolhimento monofásico de PIS e COFINS.

Para prestadores de serviços, o software apresenta os documentos em que houve retenção do ISS na fonte, facilitando este **procedimento de elisão fiscal**.

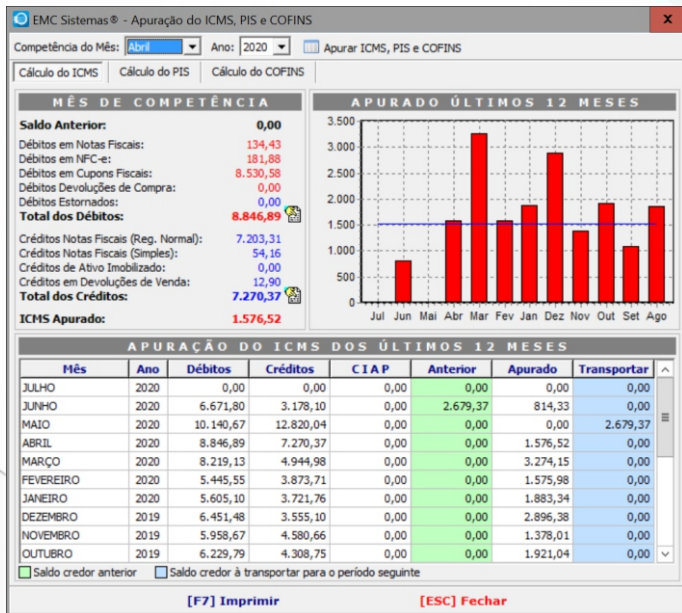
## A visualização das informações acumuladas por CSOSN simplifica o preenchimento do DAS.

Cabe destacar que a **alíquota do Simples Nacional é atualizada mensalmente de forma automática** pelo software, tomando como base a configuração estrutural da empresa e o faturamento registrado, mas é possível ajustá-la se necessário.

Há também um **relatório específico para geração da DeSTDA**, que consolida operações sujeitas a substituição tributária, diferencial de alíquotas e antecipação do ICMS.







Para empresas do Regime Normal, o relatório de apuração de ICMS mostra em detalhes os **débitos e créditos de cada competência**, permitindo conferências.

As informações podem ser agrupadas por CST, CFOP, Unidade da Federação, ou de acordo com o tipo de operação.

**APURAÇÃO PARTILHA DO I.C.M.S. / FUNDO COMBATE A POBREZA**

Data Inicial: 01/05/2020 | Data Final: 31/05/2020 | Não Somar NF-e Cancelada

UF	Total NF-e	Base ICMS Op.	Valor ICMS Op.	DIFAL	Partilha UF Remet.	Partilha UF Dest.	Total do F.C.P.
BA	132,64	132,64	5,30	19,94	0,00	20,78	0,00
BA	548,51	548,51	38,40	61,46	0,00	66,09	0,00
DF	304,21	304,21	12,17	45,73	0,00	39,54	0,00
DF	112,10	112,10	7,85	12,56	0,00	11,21	0,00
ES	229,00	229,00	9,16	34,43	0,00	29,77	0,00
ES	106,38	106,38	7,45	11,92	0,00	10,64	0,00
MS	413,23	413,23	16,53	62,13	0,00	53,72	0,00
MS	192,96	192,96	13,51	21,62	0,00	19,30	0,00
PB	184,23	184,23	7,37	27,70	0,00	23,95	0,00
PE	29,30	29,30	2,05	3,28	0,00	3,53	0,00
PR	342,45	342,45	13,70	56,13	0,00	58,47	0,00
PR	571,69	571,69	68,61	36,81	0,00	41,83	0,00
RJ	589,33	589,33	23,56	104,77	0,00	88,40	0,00
RJ	836,49	836,49	100,40	63,59	0,00	58,54	0,00
RS	438,83	438,83	17,55	65,98	0,00	68,73	0,00
RS	24,69	24,69	2,96	1,31	0,00	1,49	0,00
SP	4.597,49	4.505,33	180,21	753,15	0,00	636,28	0,00

Detalhamento do Cálculo DIFAL (Diferencial de Alíquota) - U.F.: BA

Base de Cálculo Total	Alíquota Interna	Alíquota Interestadual	Exclusão ICMS Interestadual	Inclusão do ICMS Interno	Diferencial de Alíquota (DIFAL)	DIFAL Estado de Origem (0%)	DIFAL Estado de Destino (100%)
132,64	17%	4%	127,33	153,41	19,94	0,00	19,94

E caso a empresa faça vendas interestaduais, pode consultar o **DIFAL**, o **Fundo de Combate à Pobreza** e o **ICMS ST** devidos ou pagos para cada UF de destino das mercadorias.

**Apuração de PIS / COFINS**

Data Inicial: 01/06/2020 | Data Final: 30/06/2020 | Tipo de Tributação: TODAS

Registro de Saídas | Registro de Entradas | Ajustes

Tipo de Operação	CST	Quantidade Total	Valor Total	Total EFD **	Base Cálculo	Débito PIS	Débito COFINS
VENDA	01	47.898,622	244.823,87	244.823,87	244.823,87	4.046,57	18.609,91
VENDA	04	20.386,000	73.189,29	73.189,29	0,00	0,00	0,00
VENDA	05	221,000	1.517,06	1.517,06	0,00	0,00	0,00
VENDA	06	51.731,201	367.997,72	367.997,72	0,00	0,00	0,00
VENDA	09	244,000	5.132,81	5.132,81	0,00	0,00	0,00
VENDA	49	4,000	141,97	141,97	0,00	0,00	0,00

**RESUMO DOS DÉBITOS**

TOTAL VENDAS	BASE CÁLCULO	DÉBITO PIS	DÉBITO COFINS	TOT. COMPRAS	DEV. VENDAS	BASE CÁLCULO	CREDITO PIS	CREDITO COFINS
692.802,72	244.823,87	4.046,57	18.609,91	350.721,36	611,83	227.522,76	3.754,50	17.291,68

**RESUMO DOS CRÉDITOS**

TOTAL APURADO	PIS	COFINS
302,50	3.754,50	17.291,68

**AJUSTES DE REDUÇÃO DOS CRÉDITOS**

DEV. COMPRAS	PERDAS	AJUSTE PIS	AJUSTE COFINS	TOTAL CRÉDITOS PIS	TOTAL CRÉDITOS COFINS	TOTAL APURADO
184,31	652,45	10,43(3)	48,09(3)	3.744,07	17.243,59	302,50

\*\* Total EFD: 692.802,72. Nos relatórios do validador o "valor total do item" é calculado considerando o valor bruto para as vendas com NF-e.

O relatório de apuração de PIS e COFINS se adapta ao regime tributário. No caso do Lucro Real, por exemplo, são apresentados os **débitos, créditos e também ajustes** decorrentes de **devoluções de compra**, ou por ocasião de **perda, roubo ou deterioração**.

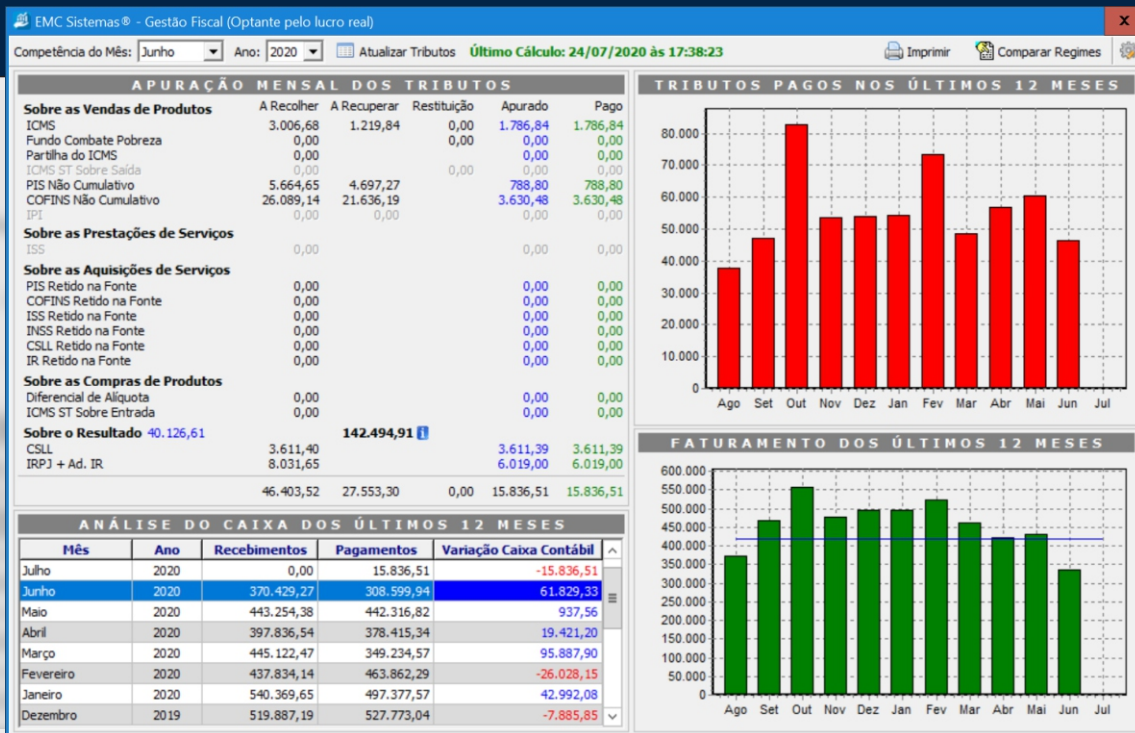
A apuração detalhada de PIS e COFINS possui diversas opções de visualização que facilitam a comparação das informações com os registros e relatórios presentes no programa validador da EFD Contribuições.



# Sem surpresas para o pagamento dos tributos

Com a tela de Gestão Fiscal, o empresário pode acompanhar, em tempo real e de forma resumida, a apuração dos tributos.

Assim, não é necessário aguardar até o final do mês para saber qual valor deverá ser pago em decorrência do Simples Nacional, ICMS, PIS, COFINS, IRPJ, CSLL e diversos outros impostos e contribuições, evitando surpresas com guias que não faziam parte do planejamento financeiro.



A tela é personalizada de acordo com o regime tributário e o ramo de atividade, e ainda apresenta outras informações para que a empresa monitore sua situação fiscal - tais como:

- **Resumo do caixa contábil.**
- **Gráfico de tributos pagos mensalmente.**
- **Gráfico do faturamento mensal, com média dos últimos 12 meses.**





# Operações convertidas em fatos contábeis

Para auxiliar no cumprimento de obrigações contábeis, nada melhor do que converter as movimentações da empresa em fatos contábeis.

O EMC Gestão Empresarial é capaz de **traduzir todas as operações comerciais e financeiras registradas no software**, indicando a conta contábil que deve ser debitada, a conta contábil que deve ser creditada, a data e o valor de cada lançamento.

<input checked="" type="checkbox"/>	Dt. Lancto.	Nome/Razão Social	Documento	Conta Débito	Conta Crédito	Valor	Origem
<input checked="" type="checkbox"/>	01/06/2020	CLIENTE EMC 03432	000000851-62/02	3263	27324	183,00	DAR
<input checked="" type="checkbox"/>	01/06/2020	CLIENTE EMC 01020	000003390-62/01	139	27324	44,67	DAR
<input checked="" type="checkbox"/>	01/06/2020	CLIENTE EMC 01020	000003390-62/01	2615	27324	1,13	DAR
<input checked="" type="checkbox"/>	01/06/2020	CLIENTE EMC 01020	000004553-62/01	139	27324	22,33	DAR
<input checked="" type="checkbox"/>	01/06/2020	CLIENTE EMC 01020	000004553-62/01	2615	27324	0,57	DAR
<input checked="" type="checkbox"/>	01/06/2020	CLIENTE EMC 01639	000004576-62/01	3263	27324	46,52	DAR
<input checked="" type="checkbox"/>	01/06/2020	CLIENTE EMC 01824	000004594-62/01	55	27324	100,01	DAR
<input checked="" type="checkbox"/>	01/06/2020	CLIENTE EMC 01639	000004657-62/01	3263	27324	51,70	DAR
<input checked="" type="checkbox"/>	01/06/2020	CLIENTE EMC 01639	000004707-62/01	3263	27324	23,30	DAR
<input checked="" type="checkbox"/>	01/06/2020	CLIENTE EMC 20399	000004838-62/01	3263	27324	35,80	DAR
<input checked="" type="checkbox"/>	01/06/2020	CLIENTE EMC 00509	000004841-62/01	55	27324	74,60	DAR
<input checked="" type="checkbox"/>	01/06/2020	CLIENTE EMC 13675	000004939-62/01	18053	27324	23,84	DAR
<input checked="" type="checkbox"/>	01/06/2020	CLIENTE EMC 20745	000022627-31/02	26323	27324	497,25	DAR
<input checked="" type="checkbox"/>	01/06/2020	CLIENTE EMC 20929	000022911-31/01	139	27324	21.936,59	DAR
<input checked="" type="checkbox"/>	01/06/2020	CLIENTE EMC 03944	C05K56117818/01	55	27324	200,00	DAR
<input checked="" type="checkbox"/>	02/06/2020	CLIENTE EMC 07468	000002237-62/01	3263	27324	30,75	DAR
<input checked="" type="checkbox"/>	02/06/2020	CLIENTE EMC 07468	000002237-62/01	3263	3069	0,79	DAR
<input checked="" type="checkbox"/>	02/06/2020	CLIENTE EMC 02511	000002916-62/01	55	27324	198,00	DAR
<input checked="" type="checkbox"/>	02/06/2020	CLIENTE EMC 15159	000003143-62/01	3263	27324	37,80	DAR
<input checked="" type="checkbox"/>	02/06/2020	CLIENTE EMC 00809	000003245-62/01	3263	27324	111,50	DAR
<input checked="" type="checkbox"/>	02/06/2020	CLIENTE EMC 00633		55	27324	10,25	DAR

Descrição da conta: **DESCONTOS CONCEDIDOS**

Historico: REFERENTE AO DOCTO 000003390-62/01, RECEBIDO DE CLIENTE EM Nat. Déb.: 3.0.04.0005 Nat. Créd.: 1.2.03.0000

[F6] Definir Históricos [F7] Exportar Dados [ESC] Fechar

OPÇÕES DE EXPORTAÇÃO

Tipo de Leiaute |  
Padrão: Alter Data

Modelo do Arquivo

Arquivo do MS Excel [Extensão XLSX]  
 Arquivo do MS Excel [Extensão CSV]  
 Arquivo de Texto [Extensão TXT]

Diretório |  
C:\Program Files (x86)\EMC Sistemas\Ges

[F7] Exportar [ESC] Cancelar

A contabilidade ainda pode configurar o software para gerar um histórico contendo informações relevantes sobre cada operação. Por fim, os fatos contábeis são exportados para planilha ou arquivo texto, em **formato compatível para importação nos principais sistemas de contabilidade do mercado**, eliminando lançamentos manuais.





Dessa maneira, a contabilidade tem em mãos as principais informações necessárias para elaboração dos livros contábeis ou geração da ECD (Escrituração Contábil Digital), tais como:

- **Movimentações de estoque.**
- **Operações no caixa e em contas bancárias.**
- **Registro e recebimento de duplicatas de fornecedores, juros e descontos obtidos.**
- **Registro e recebimento de duplicatas de clientes, juros e descontos concedidos.**
- **Registro e compensação de cartões de crédito e débito, e taxas de administração.**

Em se tratando das vendas com cartões de crédito e débito, o crescente uso dessas formas de pagamento exige que a empresa faça o **controle dos recebimentos de forma rigorosa.**

EMC Sistemas® - Controle Integrado de Cartão

### Extrato para Conferência de Recebimentos

Ir Para

Data Início: 01/06/2020 Data Término: 30/06/2020 Situação da Transação: Conferidas, Pendentes de Conferência Origem: TEF, POS Modalidade: Crédito, Débito Adquirente: EXEMPLO Bandeira:

EXTRATO DE TRANSAÇÕES INTERNO																
	✓	✗	*1	Nº Docto.	NSU Adq.	Cód. Aut.	Data Trans.	Hora	Adquirente	Bandeira	Modalidade	Parc.	Prev. Receb.	Valor Bruto	Taxa	Valor Liq.
	✓			S 4750	002002063	280013	28/05/2020	10:25:07	EXEMPLO	VISA	CRÉDITO	1 / 3	27/06/2020	95,74	2,00%	93,83
	✓			S 4769	002002067	280018	28/05/2020	14:09:53	EXEMPLO	VISA	CRÉDITO		27/06/2020	125,30	1,80%	123,04
	✓			S 4786	002002070	280022	28/05/2020	17:13:14	EXEMPLO	MASTERCARD	CRÉDITO		27/06/2020	37,70	1,80%	37,02
	✓			S 4790	002002073	280026	28/05/2020	17:45:08	EXEMPLO	VISA	CRÉDITO	1 / 2	27/06/2020	283,49	2,00%	277,82
	✓			S 4793	002002074	290002	29/05/2020	08:46:24	EXEMPLO	MASTERCARD	CRÉDITO	1 / 2	28/06/2020	118,18	2,00%	115,82
	✓			S 4823	002002084	290016	29/05/2020	12:09:55	EXEMPLO	MASTERCARD	CRÉDITO	1 / 12	28/06/2020	87,63	2,18%	85,72
	✓			S 46866201	002002090	290022	29/05/2020	15:17:29	EXEMPLO	VISA	CRÉDITO	1 / 7	28/06/2020	188,24	2,18%	184,14
	✓			S 4860	002002095	290028	29/05/2020	16:58:57	EXEMPLO	VISA	CRÉDITO		28/06/2020	62,90	1,80%	61,77
	✓			S 4861	002002096	290029	29/05/2020	17:03:08	EXEMPLO	MASTERCARD	CRÉDITO		28/06/2020	36,80	1,80%	36,14
	✓			S 4863	002002097	290030	29/05/2020	17:24:13	EXEMPLO	MASTERCARD	CRÉDITO		28/06/2020	38,70	1,80%	38,00
	✓			S 39416201	002002098	300036	30/05/2020	09:20:57	EXEMPLO	VISA	CRÉDITO	1 / 4	29/06/2020	195,50	2,00%	191,59
	✓			S 4899	002002103	300044	30/05/2020	10:19:06	EXEMPLO	VISA	CRÉDITO	1 / 2	29/06/2020	62,30	2,00%	61,05
	✓			S 4912	002002106	300048	30/05/2020	10:48:46	EXEMPLO	VISA	CRÉDITO	1 / 3	29/06/2020	58,30	2,00%	57,13
	✓			S 4915	002002107	300050	30/05/2020	10:56:42	EXEMPLO	MASTERCARD	CRÉDITO		29/06/2020	28,00	1,80%	27,50
	✓			S 4919	002002109	300053	30/05/2020	11:14:14	EXEMPLO	VISA	CRÉDITO		29/06/2020	22,68	1,80%	22,27
	✓			S 4925	002002110	300055	30/05/2020	11:29:56	EXEMPLO	MASTERCARD	CRÉDITO	1 / 3	29/06/2020	73,30	2,00%	71,83
	✓			S 4931	002002112	300057	30/05/2020	11:46:16	EXEMPLO	MASTERCARD	CRÉDITO		29/06/2020	5,90	1,80%	5,79
	✓			S 4933	002002113	300058	30/05/2020	11:48:01	EXEMPLO	VISA	CRÉDITO		29/06/2020	28,90	1,80%	28,38
	✓			S 4940	002002115	300061	30/05/2020	12:08:57	EXEMPLO	VISA	CRÉDITO		29/06/2020	84,80	1,80%	83,27

\*1 Situação de Conferência da Transação  
N: Não conferida  
S: Já conferida anteriormente

Valor Total Bruto 14.334,66 Valor Total Taxas 199,95 Valor Total Líquido 14.134,71

F2 - Importar Extrato Adquirente F4 - Gerar Lançamento Bancário F5 - Configuração Adquirentes F6 - Relatórios ESC - Fechar

Por isso, o EMC Gestão Empresarial oferece **recursos para conciliação de forma prática.** Os relatórios disponíveis podem ser utilizados para a contabilidade – como o acompanhamento de saldos, que apura mensalmente os recebíveis em cartão, seja este controle feito em conta única, para cada adquirente e/ou para cada bandeira.



# Relatórios para exercer a contabilidade consultiva

A origem da contabilidade, tão antiga quanto o surgimento das civilizações, está ligada à necessidade de registrar o comércio, controlar o patrimônio e avaliar resultados. A EMC Sistemas valoriza esta história, e incorporou em seu ERP **relatórios contábeis capazes de indicar ao empresário os caminhos para melhorar o fluxo de caixa e obter lucros consistentes.**

EMC Sistemas® - Controladoria

### Demonstrativo do Exercício (DRE)

Demonstrativo do Exercício (DRE) [JANEIRO/2020 a JUNHO/2020] Ir Para

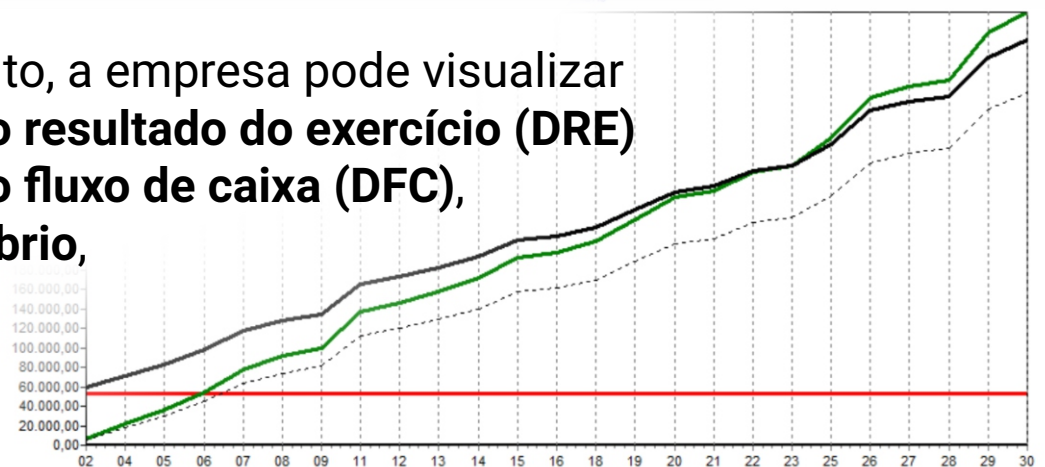
Mês Inicial: JANEIRO Ano: 2020 até Mês Final: JUNHO Ano: 2020 Gerar Demonstrativo Ponto de Equilíbrio Informe um período máximo de 12 meses

	JANEIRO	FEVEREIRO	MARÇO	ABRIL	MAIO	JUNHO	ACUMULADO	%
<b>FATURAMENTO BRUTO</b>	<b>612.685,58</b>	<b>609.098,98</b>	<b>524.720,41</b>	<b>486.934,20</b>	<b>484.267,50</b>	<b>379.609,68</b>	<b>3.097.316,34</b>	<b>100,00%</b>
DESCONTOS	95.869,72	72.907,10	57.121,60	46.354,26	38.432,72	36.372,53	347.057,92	11,21%
DEVOLUÇÕES DE VENDAS DO PERÍODO	10.905,26	8.469,13	6.016,35	15.560,71	13.552,42	7.894,01	62.397,88	2,01%
<b>TOTAL DAS VENDAS</b>	<b>505.910,60</b>	<b>527.722,75</b>	<b>461.582,46</b>	<b>425.019,23</b>	<b>432.282,36</b>	<b>335.343,14</b>	<b>2.687.860,54</b>	<b>100,00%</b>
TRIBUTOS SOBRE VENDA	49.040,40	55.705,38	47.867,40	49.247,95	48.406,68	33.846,68	284.114,49	10,57%
<b>FATURAMENTO LÍQUIDO</b>	<b>456.870,20</b>	<b>472.017,37</b>	<b>413.715,06</b>	<b>375.771,28</b>	<b>383.875,68</b>	<b>301.496,46</b>	<b>2.403.746,05</b>	<b>89,43%</b>
CUSTO MERCADORIAS VENDIDAS	324.772,11	326.561,38	284.410,81	262.317,69	263.839,72	203.817,63	1.665.719,35	61,97%
<b>LUCRO BRUTO</b>	<b>132.098,09</b>	<b>145.455,99</b>	<b>129.304,25</b>	<b>113.453,59</b>	<b>120.035,96</b>	<b>97.678,83</b>	<b>738.026,70</b>	<b>27,46%</b>
RECEITAS OPERACIONAIS	4.774,61	9.890,94	6.351,78	2.295,74	2.122,21	3.306,81	28.742,09	1,07%
DESPESAS OPERACIONAIS	130.380,62	96.764,04	132.481,58	91.837,00	85.374,52	60.699,84	597.537,60	22,23%
DESPESAS VARIÁVEIS	35.915,56	46.866,04	31.113,33	28.960,39	31.722,68	28.310,58	202.888,58	7,55%
MARGEM DE CONTRIBUIÇÃO	16,48%	17,81%	19,92%	17,82%	18,67%	19,14%	18,21%	
DESPESAS FIXAS	94.465,06	49.898,00	101.368,25	62.876,61	53.651,84	32.389,26	394.649,02	14,68%
<b>RESULTADO OPERACIONAL</b>	<b>6.492,08</b>	<b>58.582,89</b>	<b>3.174,45</b>	<b>23.912,33</b>	<b>36.783,65</b>	<b>40.285,80</b>	<b>169.231,19</b>	<b>5,46%</b>
<b>EBITDA</b>	<b>1,06%</b>	<b>9,62%</b>	<b>0,61%</b>	<b>4,91%</b>	<b>7,60%</b>	<b>10,61%</b>	<b>6,30%</b>	
RECEITAS NÃO OPERACIONAIS	0,00	0,00	0,00	0,00	0,00	0,00	0,00	0,00%
DESPESAS NÃO OPERACIONAIS	337,44	1.420,55	24.288,78	530,33	0,00	170,82	26.747,92	1,00%
GANHOS E PERDAS COM ATIVO	0,00	0,00	0,00	0,00	0,00	0,00	0,00	0,00%
<b>RESULTADO ANTES DE IRPJ E CSLL</b>	<b>6.154,64</b>	<b>57.162,34</b>	<b>-21.114,33</b>	<b>23.382,00</b>	<b>36.783,65</b>	<b>40.114,98</b>	<b>142.483,27</b>	<b>4,60%</b>
IRPJ + AD. IR	923,20	12.290,58	0,00	3.845,50	7.195,91	8.028,75	32.283,94	1,20%
CSLL	553,92	5.144,61	0,00	2.104,38	3.310,53	3.610,35	14.723,78	0,55%
<b>LUCRO / PREJUÍZO</b>	<b>4.677,53</b>	<b>39.727,14</b>	<b>-21.114,33</b>	<b>17.432,12</b>	<b>26.277,21</b>	<b>28.475,89</b>	<b>95.475,55</b>	
<b>PERCENTUAL LUCRO / PREJUÍZO</b>	<b>0,92%</b>	<b>7,53%</b>	<b>-4,57%</b>	<b>4,10%</b>	<b>6,08%</b>	<b>8,49%</b>	<b>3,55%</b>	

Campos calculados automaticamente Campos editáveis

F2 - Detalhado F5 - Atualizar Caixa F6 - Operação F7 - Imprimir F8 - Gerar Excel F10 - Resumo F11 - Dinheiro ESC - Fechar

A qualquer momento, a empresa pode visualizar a **demonstração do resultado do exercício (DRE)**, a **demonstração do fluxo de caixa (DFC)**, e o **ponto de equilíbrio**, por exemplo.




Esses relatórios permitem análises resumidas, a partir da estrutura básica, mas também contam com inúmeras possibilidades de detalhamento para avaliações mais precisas.



Com tantas facilidades para cumprir obrigações fiscais e contábeis, e tendo em mãos diversos relatórios confiáveis, o contador pode se dedicar mais a avaliar o desempenho da empresa, apurar sua situação financeira e auxiliar o empresário em suas decisões estratégicas.

**A tecnologia tem um papel muito importante no ambiente dos negócios, e em conjunto com a contabilidade consultiva, contribui para a construção de empresas lucrativas e saudáveis.**



[www.emcsistemas.com](http://www.emcsistemas.com)

+55 (31) 3851-3838 | [comercial@emcsistemas.com.br](mailto:comercial@emcsistemas.com.br)

Rua Fernão Dias, 315 - Sala 203, Carneirinhos | João Monlevade-MG